

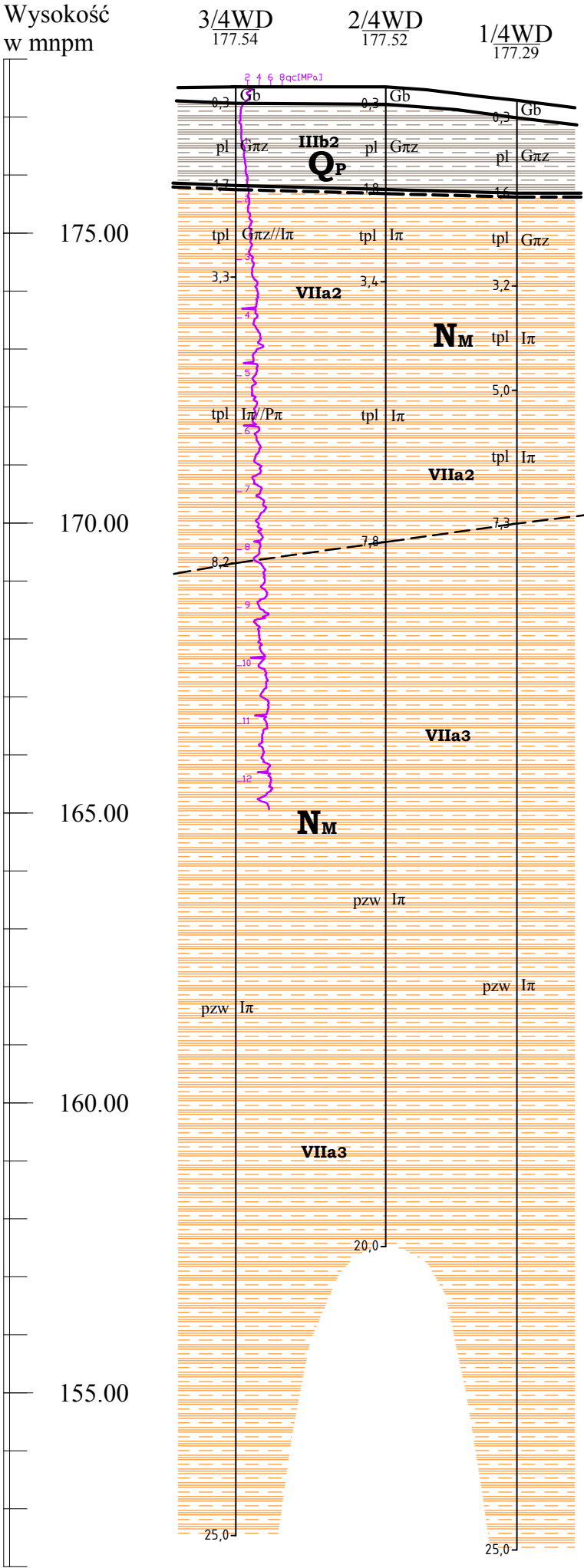
Budowa drogi ekspresowej S19
na odcinku Nisko (węzeł "Zapacz" z węzłem) - węzeł Sokołów Małopolski
Północ" (z węzłem) - OBIEKT 04 WD

PRZEKRÓJ GEOLOGICZNO-INŻYNIERSKI II - II

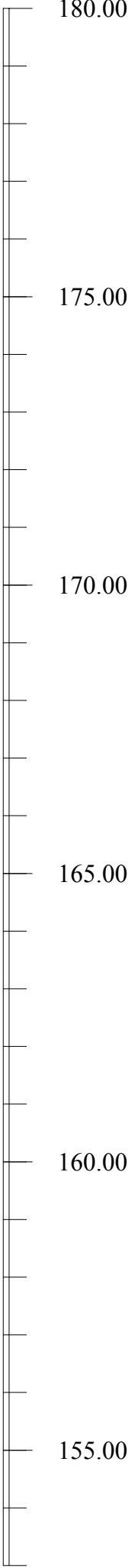
Skala: 1:500
1:100

PRZEKRÓJ GEOLOGICZNO-INŻYNIERSKI I - I

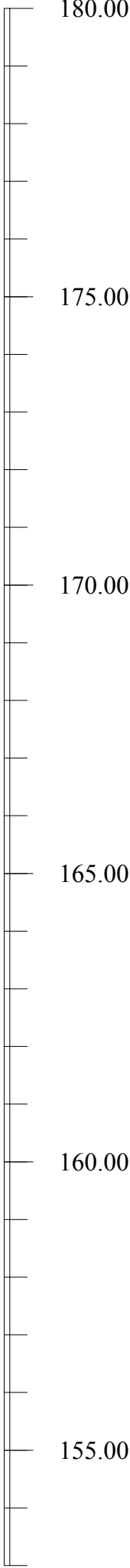
Skala: 1:500
1:100



Wysokość w mnpm



Wysokość w mnpm



Odl. w m		12.90	11.30
Głęb. w m	25.00	20.00	25.00

Odl. w m		12.80	13.00
Głęb. w m	20.00	25.00	20.00

Opracował:
mgr inż. Dominik Mach